

Rivenditore

SERVIZIO ASSISTENZA
+39 0734 633533
+39 340 8371413

Vi rendiamo la vita più semplice



MADE in ITALY



BAME SRL
SEDE: VIA L. DA VINCI, 23
46020 SAN GIACOMO DELLE SEGNATE (MN)
Tel. +39 0376.616638 - Fax +39 0376.629456
www.bame.it info@bame.it

CENTRO ASSISTENZA: VIA E. BERLINGUER, 6
63844 GROTTAZZOLINA (FM)
Tel. +39 0734.633533 - Fax +39 0734.636895
www.delma.it delma@bame.it






 www.facebook.com/DelmaAutomazioni



Мы облегчаем Вам жизнь
We make your life easier

Nous simplifions votre vie
Simplificamos su vida

Tiger






-  Motore elettromeccanico per cancelli ad anta
-  Electromechanical operator for swinging gates
-  Motéur électromécanique pour portails à battants
-  Operador electromecánico para verjas abatibles
-  Электромеханический двигатель для двухстворчатых ворот

VERSIONE. VERSIONS. VERSIONS. VERSIONES

400 mm	230 Vac	Max 3,5 mt 350 Kg
	24 Vac	
600 mm	230 Vac	Max 4,5 mt 350 Kg
	24 Vac	



Roy






-  Motoriduttore per cancelli scorrevoli per uso residenziale
-  Motoreducer for sliding gates for residential use
-  Motoréducteur pour portails coulissants pour usage résidentiel
-  Automatización para verjas corredizas de uso residencial
-  Электромеханический редукторный двигатель для раздвижных ворот для частного использования

VERSIONE. VERSIONS. VERSIONS. VERSIONES

ROY 4	230 Vac	Max 400 Kg
ROY 6	230 Vac	Max 600 Kg
ROY 9	230 Vac	Max 1000 Kg



Kudu






-  Motore elettromeccanico per cancelli ad anta
-  Electromechanical operator for swinging gates
-  Motéur électromécanique pour portails à battants
-  Operador electromecánico para verjas abatibles
-  Электромеханический двигатель для двухстворчатых ворот

VERSIONE. VERSIONS. VERSIONS. VERSIONES

KUDU 300 mm	230 Vac	Max 2,5 mt 250 Kg
	24 Vac	
KUDU-S 400 mm	230 Vac	Max 3,5 mt 300 Kg
	24 Vac	



Fury






-  Motoriduttore per cancelli scorrevoli per uso residenziale
-  Motoreducer for sliding gates for residential use
-  Motoréducteur pour portails coulissants pour usage résidentiel
-  Automatización para verjas corredizas de uso residencial
-  Электромеханический редукторный двигатель для раздвижных ворот для частного использования

VERSIONE. VERSIONS. VERSIONS. VERSIONES

FURY	230 Vac	Max 400 Kg
FURY	230 Vac	Max 700 Kg
FURY BT	24 Vac	Max 500 Kg



Robur






-  Operatore elettromeccanico per porta basculante a contrappesi
-  Electromechanic operator for overleaf garage doors
-  Opérateur électromécanique pour porte basculante à contrepoids
-  Operadores electromecánicos para puertas basculantes de contrapesos
-  Электромеханический оператор для накладных ворот с противовесом



VERSIONE.VERSIONS.VERSIONS.VERSIONES


ROBUR 1 SET	230 Vac	Max 8 Mq
	24 Vdc	
ROBUR 2 SET	230 Vac	Max 12 Mq
	24 Vdc	

Just






-  Motoriduttori per serrande avvolgibili con molle di compensazione
-  Motoreducer for rolling shutters with springs
-  Motoréducteur pour rideau de fer avec ressorts de compensation
-  Operadores para cierres metálicos a muelles
-  Электромеханический редуктор для накладных ворот

VERSIONE.VERSIONS.VERSIONS.VERSIONES

400 W	ø 60/200 - ø 48/220	Max 120 Kg
600 W	ø 60/200 - ø 48/220	MAx 160 Kg



Luck-Superluck






-  Operatori con trascinamento a catena o cinghia dentata per porte sezionali e basculanti a molle
-  Electromechanic operators with chain system or belt system for sectional and overleaf doors
-  Opérateur avec glissement à chaîne o courroie dentée pour portes sectionnelles et basculantes à ressorts
-  Operadores a transmisión a cadena o cintura dentada para puertas seccionales y basculantes a muelles
-  Оператор для протягивания цепью или с зубчатым ремнем



VERSIONE.VERSIONS.VERSIONS.VERSIONES

600 N	24 Vdc	8 mq - 100 Kg
800 N	24 Vdc	12 mq - 130 Kg
1200 N	24 Vdc	15 mq - 150 Kg

Roy






-  Motoriduttore per cancelli scorrevoli per uso industriale
-  Motoreducer for sliding gates for industrial use
-  Motoréducteur pour portails coulissants pour usage industriel
-  Automatización para verjas corredizas de uso industrial
-  Электромеханический редукторный двигатель для раздвижных ворот для промышленного использования

VERSIONE.VERSIONS.VERSIONS.VERSIONES

ROY 12	230 Vac	Max 1200 Kg
ROY 16	380 Vac	Max 1600 Kg
ROY 20	380 Vac	Max 2000 Kg



Kompass






-  Motoriduttore elettromeccanico per uso residenziale per cancelli con colonne di grandi dimensioni
-  Electromechanical motoreducer for residential use designed for gates with big pillars
-  Motoréducteur électromécanique pour usage résidentiel, idéal pour portails avec des piliers de grandes dimensions
-  Motoreductor electromecánico para uso residencial ideal para verjas con columnas de grandes dimensiones
-  Электромеханический редукторный двигатель для частного использования для ворот с большими столбами

VERSIONE. VERSIONS. VERSIONS. VERSIONES

230 Vac	Max 3,5 mt x 300 Kg
12 Vdc	Max 2,5 mt x 250 Kg



Barriera






-  Barriere elettromeccaniche per uso residenziale e intensivo
-  Electromechanical barriers for residential and intensive use
-  Barrières électromécaniques pour usage résidentiel et intensif
-  Barreras electromecánicas para uso residencial e intensivo
-  Электромеханический шлагбаум для частного и интенсивного использования

VERSIONE. VERSIONS. VERSIONS. VERSIONES

BRL 25	24 Vdc	8,5 sec	2,5 mt
BRL 25R	24 Vdc	3 sec	2,5 mt
BRL 40	24 Vdc	8,5 sec	3,5 - 4 mt
BRL 40R	24 Vdc	4 sec	3,5 - 4 mt
BRL 60	24 Vdc	8,5 sec	5 - 6 mt




Mata






-  Motoriduttori interrati per cancelli a battente
-  Underground motoreducer for swinging gates
-  Motoréducteurs enterrés pour portails à battants
-  Motoreductore interrados para verjas batientes
-  Подземный электромеханический редукторный двигатель для двухстворчатых ворот

VERSIONE. VERSIONS. VERSIONS. VERSIONES

230 Vac	Max 3 mt x 250 Kg
24 Vdc	



Phantom

-  Dissuasore elettromeccanico ad uso civile
-  Electromechanical Bollard for civil use
-  Borne électromécanique à usage civil
-  Bolardo electromecánico para uso civil
-  Боллард электромеханический для частного сектора

